

Monatsbericht 2019

Oktober



Arbeitsmarktservice
Kärnten

Monatsüberblick

Die prognostizierte Konjunkturabschwächung wirkt sich auf die AMS-Kerndaten noch nicht negativ aus: In der Beschäftigung verzeichnen wir im Oktober eine Zunahme um 2.000 Personen (+0,9%) und in der Nettoarbeitslosigkeit (Arbeitslose + Personen in Schulung) einen Rückgang um 660 (-2,8%).

Jedoch ist das Bild mittlerweile differenzierter: Während sich der Rückgang der Arbeitslosigkeit in den vergangenen Monaten quer durch alle Branchen gezogen hat, so bauen wir im Oktober insbesondere im Handel und im Tourismus ab. Das hat zur Folge, dass die Abnahme der Arbeitslosigkeit überwiegend weiblich geprägt ist.

Die Anzahl der unselbständig Beschäftigten wird in Kärnten voraussichtlich um 0,9 Prozent gegenüber dem Vorjahreswert zunehmen; im Bundesdurchschnitt kommt es voraussichtlich zu einer Steigerung um 1,3%.

Gegenüber dem Vergleichszeitraum des Vorjahres hat die Arbeitslosigkeit insgesamt um 1,7 Prozent abgenommen (Österreich – 2,8).

Bei den Männern kommt es zu einer Abnahme der Arbeitslosigkeit um 0,3%; Frauen verzeichnen einen Rückgang von 3,1%.

Die Arbeitslosenquote wird voraussichtlich um 0,2 Prozentpunkte geringer sein als im Vergleichsmonat des Vorjahres (Beschäftigtendaten liegen nur als Schätzung vor) und liegt im Berichtsmonat bei 8,4% (Österreich 7,0%).

Abnahmen waren bei den Männern vor allem im Bereich Fremdenverkehr und Handel gegeben; Zunahme waren in den Berufsbereichen Metall/Elektro, bei den Technikern und Büroberufen zu verzeichnen.

Bei den vorgemerkten arbeitslosen Frauen kommt es vor allem bei den Büroberufen sowie im Handel zu einem Rückgang; Zunahmen waren vor allem bei den Gesundheitsberufen zu verzeichnen.

Die Jugendarbeitslosigkeit hat insgesamt um 7,7% abgenommen (in Österreich minus 6,6%), bei den bis 19-Jährigen konnte die Arbeitslosigkeit um 15,5% verringert werden (Österreich -8,3%).

Bei den älteren Arbeitslosen kommt es zu einer Zunahme um 3,6% (Österreich +1,3%).

Bei den Langzeitarbeitslosen über 6 Monate kommt es zu einer Abnahme der Arbeitslosigkeit um 148 Personen (minus 2,4%); bei den über ein Jahr Vorgemerkten wurde der Vorjahreswert erreicht (+/- 0,0%).

Eine Erhöhung der offenen Stellen wird vor allem im Handel, Fremdenverkehr, sowie bei den Hilfsberufen vermerkt; Abnahmen sind vor allem bei den Metall-/Elektroberufen und bei den Technikern festzustellen. Insgesamt verzeichnet Kärnten im Berichtsmonat ein Plus von 89 offenen Stellen (+2,4%); Österreich verzeichnet bei den offenen Stellen ein Plus 3,3%.

Vorgemerkte Lehrstellensuchende verzeichnen eine Zunahme um 12,7%. Gegenüber dem Vergleichszeitraum des Vorjahres gibt es um 22,8% mehr offene Lehrstellen. Der Stellenandrang (Lehrstellensuchende pro offener Lehrstelle) liegt bei 0,8 (Vorjahr 0,8).

Insgesamt befanden sich im Berichtsmonat 2.954 Personen in Schulungsmaßnahmen (-306/ -9,4%); Österreich 65.993 (-3.324 /-4,8%).

Arbeitsmarktdaten Oktober 2019

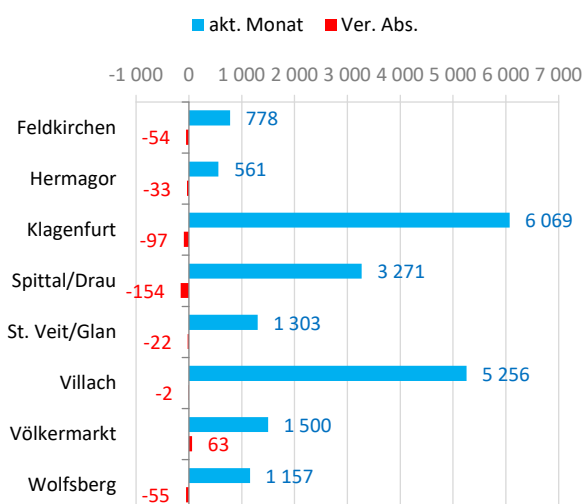
		Kärnten			Österreich			
		Bestand	Veränderung zum Vorjahr		Bestand	Veränderung zum Vorjahr		
			absolut	in %		absolut	in %	
Beschäftigte (Geschätzt)	G	217 000	2 000	0,9%	3 816 000	49 000	1,3%	
	M	116 000	1 000	1,0%	2 058 000	28 000	1,4%	
	F	101 000	1 000	0,7%	1 758 000	22 000	1,2%	
Arbeitslose	G	19 895	-354	-1,7%	288 033	-8 203	-2,8%	
	M	9 644	-25	-0,3%	151 294	-3 025	-2,0%	
	F	10 251	-329	-3,1%	136 739	-5 178	-3,6%	
Arbeitslosenquote			Vorjahr				Vorjahr	
	G	8,4%	8,6%	7,0%	7,3%			
	M	7,7%	7,8%	6,8%	7,1%			
F	9,2%	9,5%	7,2%	7,6%				
Personen in Schulung	G	2 954	-306	-9,4%	65 993	-3 324	-4,8%	
Arbeitslose und Schulung	G	22 849	-660	-2,8%	354 026	-11 527	-3,2%	
Jugendliche bis 24	G	1 878	-157	-7,7%	29 414	-2 087	-6,6%	
Ältere über 50jährige	G	7 279	256	3,6%	95 063	1 252	1,3%	
Langzeitarbeitslose über 6 Mo.	G	6 002	-148	-2,4%	89 125	-2 583	-2,8%	
	G	3 361	0	0,0%	46 947	-449	-0,9%	
offene Stellen	G	3 744	89	2,4%	76 177	2 452	3,3%	
Lehrstellensuchende sofort verfügbar	G	407	46	12,7%	7 144	271	3,9%	
offene Lehrstellen sofort verfügbar	G	528	98	22,8%	7 300	701	10,6%	

	Beschäftigte	AL	ALQ
Burgenland	107 000	7 377	6,4%
Kärnten	217 000	19 895	8,4%
Niederösterreich	640 000	46 407	6,8%
Oberösterreich	685 000	30 819	4,3%
Salzburg	257 000	13 672	5,1%
Steiermark	536 000	31 377	5,5%
Tirol	333 000	20 409	5,8%
Vorarlberg	166 000	10 156	5,8%
Wien	875 000	107 921	11,0%
Österreich	3 816 000	288 033	7,0%

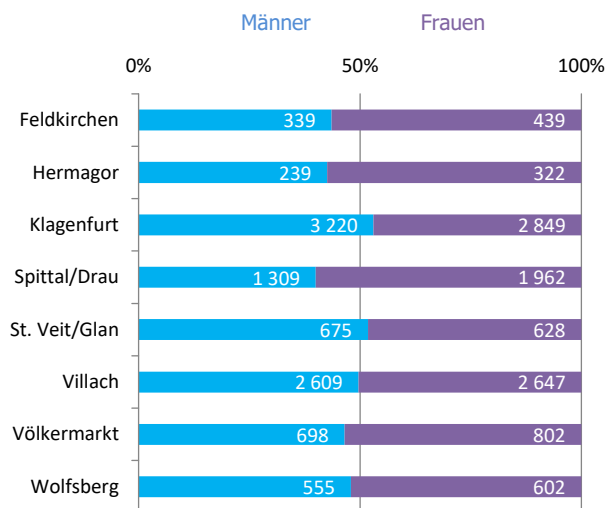
Arbeitsmarktdaten nach Bezirken

	AL-Gesamt			AL-Männer			AL-Frauen		
	aktueller Monat	Veränderung absolut	in %	aktueller Monat	Veränderung absolut	in %	aktueller Monat	Veränderung absolut	in %
Feldkirchen	778	-54	-6,5 %	339	-3	-0,9 %	439	-51	-10,4 %
Hermagor	561	-33	-5,6 %	239	-7	-2,8 %	322	-26	-7,5 %
Klagenfurt	6 069	-97	-1,6 %	3 220	-17	-0,5 %	2 849	-80	-2,7 %
Spittal/Drau	3 271	-154	-4,5 %	1 309	-67	-4,9 %	1 962	-87	-4,2 %
St. Veit/Glan	1 303	-22	-1,7 %	675	17	2,6 %	628	-39	-5,8 %
Villach	5 256	-2	0,0 %	2 609	8	0,3 %	2 647	-10	-0,4 %
Völkermarkt	1 500	63	4,4 %	698	34	5,1 %	802	29	3,8 %
Wolfsberg	1 157	-55	-4,5 %	555	10	1,8 %	602	-65	-9,7 %

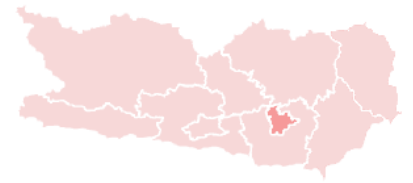
Arbeitslosigkeit und Veränderung zum VJ



Arbeitslosigkeit - Anteile



	AL Jgdl. bis 19			AL Jgdl. 20 bis 24			AL Jgdl. Unter 25		
	aktueller Monat	Veränderung absolut	in %	aktueller Monat	Veränderung absolut	in %	aktueller Monat	Veränderung absolut	in %
Feldkirchen	17	-3	-15,0 %	63	-10	-13,7 %	80	-13	-14,0 %
Hermagor	8	0	0,0 %	55	-6	-9,8 %	63	-6	-8,7 %
Klagenfurt	69	-12	-14,8 %	490	-29	-5,6 %	559	-41	-6,8 %
Spittal/Drau	45	-3	-6,3 %	273	-38	-12,2 %	318	-41	-11,4 %
St. Veit/Glan	19	-6	-24,0 %	118	-4	-3,3 %	137	-10	-6,8 %
Villach	39	-19	-32,8 %	389	-34	-8,0 %	428	-53	-11,0 %
Völkermarkt	23	0	0,0 %	135	0	0,0 %	158	0	0,0 %
Wolfsberg	20	-1	-4,8 %	115	8	7,5 %	135	7	5,5 %



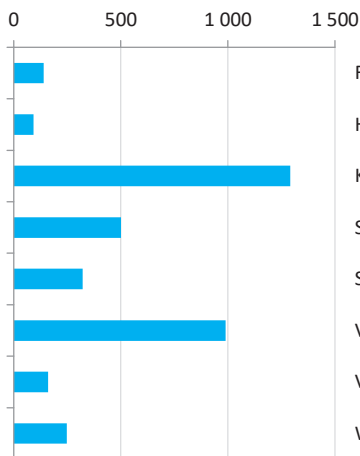
Offene Stellen		
aktueller Monat	Veränderung absolut	Veränderung in %
140	21	17,6 %
92	-22	-19,3 %
1 292	177	15,9 %
501	65	14,9 %
321	66	25,9 %
989	30	3,1 %
161	-99	-38,1 %
248	-149	-37,5 %

Schulung		
aktueller Monat	Veränderung absolut	Veränderung in %
112	8	7,7 %
44	-13	-22,8 %
972	-79	-7,5 %
344	-15	-4,2 %
212	-10	-4,5 %
838	-122	-12,7 %
169	-19	-10,1 %
263	-56	-17,6 %

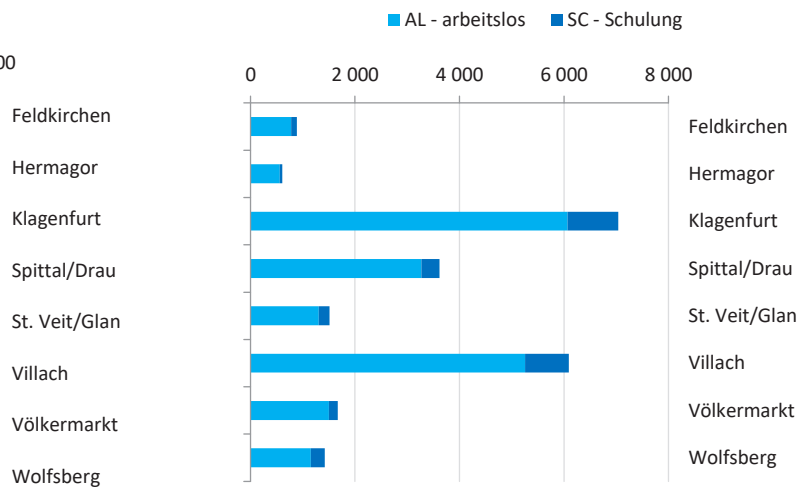
AL + Schulung		
aktueller Monat	Veränderung absolut	Veränderung in %
890	-46	-4,9 %
605	-46	-7,1 %
7 041	-176	-2,4 %
3 615	-169	-4,5 %
1 515	-32	-2,1 %
6 094	-124	-2,0 %
1 669	44	2,7 %
1 420	-111	-7,3 %

Feldkirchen
Hermagor
Klagenfurt
Spittal/Drau
St. Veit/Glan
Villach
Völkermarkt
Wolfsberg

Offene Stellen



Arbeitslosigkeit und Schulung



AL über 50		
aktueller Monat	Veränderung absolut	Veränderung in %
288	-1	-0,3 %
208	-4	-1,9 %
2 064	44	2,2 %
1 250	6	0,5 %
476	16	3,5 %
1 925	161	9,1 %
609	39	6,8 %
459	-5	-1,1 %

Lehrstellensuchende*		
aktueller Monat	Veränderung absolut	Veränderung in %
9	-7	-43,8 %
3	-2	-40,0 %
161	35	27,8 %
43	9	26,5 %
32	16	100,0 %
99	-20	-16,8 %
29	0	0,0 %
31	15	93,8 %

Offene Lehrstellen		
aktueller Monat	Veränderung absolut	Veränderung in %
23	5	27,8 %
43	13	43,3 %
99	30	43,5 %
119	-12	-9,2 %
41	18	78,3 %
135	38	39,2 %
20	10	100,0 %
48	-4	-7,7 %

Feldkirchen
Hermagor
Klagenfurt
Spittal/Drau
St. Veit/Glan
Villach
Völkermarkt
Wolfsberg

*sofort verfügbar, ohne Einstellzusage

Unselbständig Beschäftigte (nach Wohnort) *

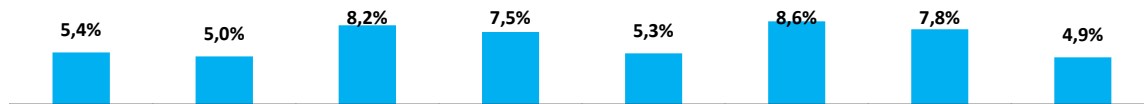
	Feldkirchen	Hermagor	Klagenfurt	Spittal/Drau	St. Veit/Glan	Villach	Völkermarkt	Wolfsberg
Januar	10 921	6 721	61 236	27 219	19 931	48 299	15 052	20 405
Februar	11 113	6 728	61 782	27 574	20 138	48 824	15 225	20 553
März	11 260	6 580	62 764	27 495	20 591	49 043	15 664	20 908
April	11 347	6 323	63 521	27 513	20 900	49 641	15 993	21 240
Mai	11 596	6 576	64 178	28 518	21 052	50 432	16 176	21 243
Juni	11 830	6 893	64 490	29 431	21 184	51 065	16 318	21 329
Juli	12 120	7 133	65 653	30 477	21 541	52 358	16 733	21 815
August	11 883	6 981	64 630	29 777	21 165	51 469	16 467	21 450
September	11 661	6 635	64 173	28 908	21 174	50 609	16 151	21 335
Oktober								
November								
Dezember								

vorgemerkte Arbeitslose

	Feldkirchen	Hermagor	Klagenfurt	Spittal/Drau	St. Veit/Glan	Villach	Völkermarkt	Wolfsberg
Januar	1 477	501	8 320	4 192	2 458	6 616	2 391	1 987
Februar	1 262	491	7 747	3 793	2 204	6 145	2 168	1 824
März	989	440	6 723	3 489	1 639	5 781	1 671	1 507
April	872	578	6 071	3 483	1 283	5 232	1 449	1 220
Mai	674	380	5 639	2 654	1 189	4 661	1 270	1 089
Juni	515	180	5 267	1 952	1 108	4 263	1 162	976
Juli	592	192	5 599	1 915	1 283	4 625	1 309	1 217
August	634	201	5 745	2 066	1 351	4 725	1 326	1 200
September	660	346	5 697	2 359	1 182	4 791	1 365	1 103
Oktober	778	561	6 069	3 271	1 303	5 256	1 500	1 157
November								
Dezember								

Arbeitslosenquoten

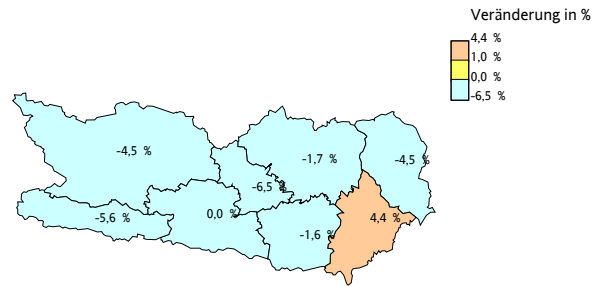
	Feldkirchen	Hermagor	Klagenfurt	Spittal/Drau	St. Veit/Glan	Villach	Völkermarkt	Wolfsberg
Januar	11,9%	6,9%	12,0%	13,3%	11,0%	12,0%	13,7%	8,9%
Februar	10,2%	6,8%	11,1%	12,1%	9,9%	11,2%	12,5%	8,2%
März	8,1%	6,3%	9,7%	11,3%	7,4%	10,5%	9,6%	6,7%
April	7,1%	8,4%	8,7%	11,2%	5,8%	9,5%	8,3%	5,4%
Mai	5,5%	5,5%	8,1%	8,5%	5,3%	8,5%	7,3%	4,9%
Juni	4,2%	2,5%	7,6%	6,2%	5,0%	7,7%	6,6%	4,4%
Juli	4,7%	2,6%	7,9%	5,9%	5,6%	8,1%	7,3%	5,3%
August	5,1%	2,8%	8,2%	6,5%	6,0%	8,4%	7,5%	5,3%
September	5,4%	5,0%	8,2%	7,5%	5,3%	8,6%	7,8%	4,9%
Oktober								
November								
Dezember								



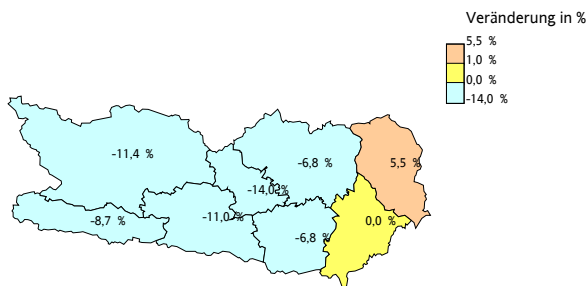
* Die wohnortbezogenen Beschäftigtendaten des Hauptverbandes (HV) beziehen sich zum Stichtag jeweils auf den Vormonat des laufenden Jahres, da sie zum Zeitpunkt dieser Veröffentlichung für das aktuelle Monat noch nicht zur Verfügung stehen.

Bestand	10/2019	Veränderung absolut	Veränderung in %
Arbeitslose	19.895	-354	-1.7 %
darunter bis 24 Jahre	1.878	-157	-7.7 %
50 Jahre und älter	7.279	256	3.6 %
Ausländer	4.345	73	1.7 %
offene Stellen	3.744	89	2.4 %
Lehrstellensuchende	407	46	12.7 %
offene Lehrstellen	528	98	22.8 %
AL+SC	22.849	-660	-2.8 %

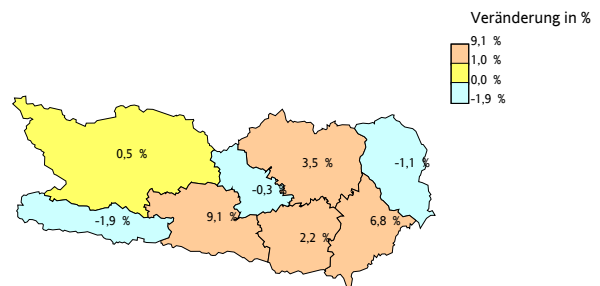
Arbeitslose



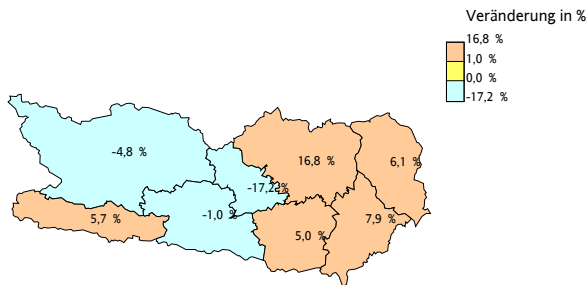
Jugendliche bis 24 Jahre



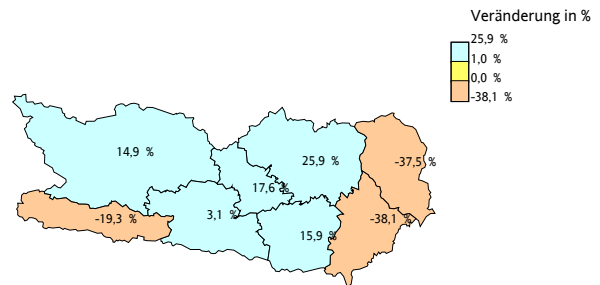
50 Jahre und älter



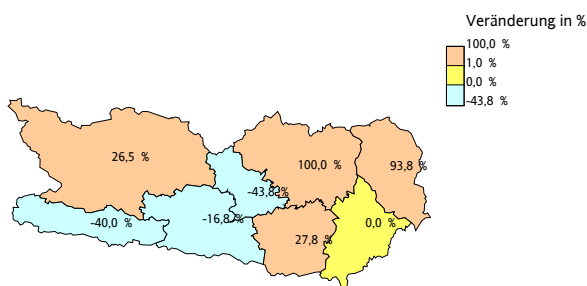
Ausländer



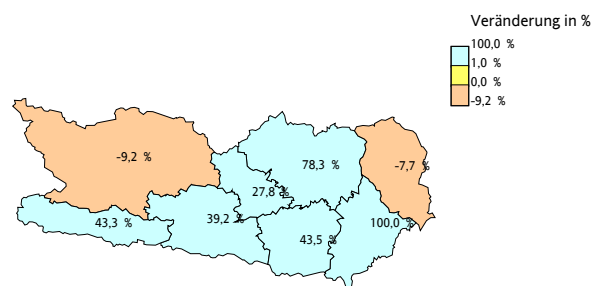
offene Stellen



Lehrstellensuchende



offene Lehrstellen



Arbeitsmarktservice Kärnten, Landesgeschäftsstelle

9021 Klagenfurt, Rudolfsbahngürtel 42,
Tel.: (0463) 3831 – DW, Fax.: (0463) 3831 – 190
E-mail: ams.kaernten@ams.at
Landesgeschäftsführer: Mag. Peter Wedenig DW 101
Stv. Landesgeschäftsführer: n.n

Arbeitsmarktservice Feldkirchen

9560 Feldkirchen, 10. - Oktober-Strasse 30
Tel.: (04276) 2162, Fax.: (0 4276) 2162 - 1190
E-mail: ams.feldkirchen@ams.at
Leiter: Karl-Heinz Durchschlag
Stv. Leiter: n.n

Arbeitsmarktservice Hermagor

9620 Hermagor, Eggerstrasse 19,
Tel.: (04282) 2061, Fax.: (04282) 2061-2190
E-mail: ams.hermagor@ams.at
Leiter: Ing. Franz Janschitz
Stv. Leiter: Franz Jost

Arbeitsmarktservice Klagenfurt

9021 Klagenfurt, Rudolfsbahngürtel 40,
Tel.: (0463) 3832, Fax.: (0463) 3832 – 3190
E-mail: ams.klagenfurt@ams.at
Leiter: Wolfgang Orasch
Stv. Leiter: Johann Rehsman

Arbeitsmarktservice Spittal/Drau

9800 Spittal/Drau, Ortenburgerstr. 13,
Tel.: (04762) 5656, Fax.: (04762) 5656-4190
E-mail: ams.spittal@ams.at
Leiter: Johann Oberlerchner
Stv. Leiterin: Brigitte Schmölder

Arbeitsmarktservice St. Veit/Glan

9300 St. Veit/Glan, Gerichtsstrasse 18
Tel: (04212) 4343, Fax.: (04212) 4343 - 5190
E-mail: ams.sanktveit@ams.at
Leiter: Günter Krassnig
Stv. Leiter: Karl Wieser

Arbeitsmarktservice Villach

9500 Villach, Trattengasse 30
Tel.: (04242) 3010, Fax.: (04242) 3010 - 6190
E-mail: ams.villach@ams.at
Leiter: Mag. Josef Zeichen
Stv. Leiterin: Gabriele Sokol

Arbeitsmarktservice Völkermarkt

9100 Völkermarkt, Hauptplatz 14
Tel.: (04232) 2424, Fax.: (04232) 2424 -7190
E-Mail: ams.voelkermarkt@ams.at
Leiterin: Helena Wutscher-Grünwald
Stv. Leiter: Johann Erwin Miklau

Arbeitsmarktservice Wolfsberg

9400 Wolfsberg, Gerhart-Ellert-Platz 1,
Tel.: (04352) 52281, Fax.: (04352) 52281-8190
E-Mail: ams.wolfsberg@ams.at
Leiter: Klaus Leopold
Stv. Leiterin: Elfriede Karner