

Monatsbericht 2018

Juli



Arbeitsmarktservice
Kärnten

Monatsüberblick

Die Anzahl der unselbständig Beschäftigten wird in Kärnten voraussichtlich um 0,9 Prozent gegenüber dem Vorjahreswert zunehmen; im Bundesdurchschnitt kommt es voraussichtlich ebenfalls zu einer Steigerung um 2,3%.

Gegenüber dem Vergleichszeitraum des Vorjahres hat die Arbeitslosigkeit insgesamt um 10,1 Prozent abgenommen (Österreich – 8,0%).

Bei den Männern kommt es zu einer Abnahme der Arbeitslosigkeit um 10,8%; Frauen verzeichnen einen Rückgang von 9,3%.

Die Arbeitslosenquote wird voraussichtlich um 0,8 Prozentpunkte geringer sein als im Vergleichsmonat des Vorjahres (Beschäftigtendaten liegen nur als Schätzung vor) und liegt im Berichtsmonat bei 7,1% (Österreich 6,9%).

Abnahmen waren bei den Männern vor allem im Bereich Hilfsberufe, Bau, Metall/Elektro, bei den Handelsberufen sowie im Bereich Technik und Fremdenverkehr gegeben. Bei den vorgemerkten arbeitslosen Frauen kommt es vor allem bei den Fremdenverkehrs-, Handels-, Büro-, Reinigungs-, Hilfs- und den Gesundheitsberufen zu einem Rückgang; geringfügige Zunahmen sind bei den Lehr-/Kulturberufen zu verzeichnen.

Die Jugendarbeitslosigkeit hat insgesamt um 22,7% abgenommen (in Österreich minus 13,4%), bei den bis 19-Jährigen konnte die Arbeitslosigkeit um 25,2% verringert werden (Österreich -11,4%).

Bei den älteren Arbeitslosen kommt es ebenfalls zu einem Rückgang von 1,6% (Österreich -4,7%).

Bei den Langzeitarbeitslosen über 6 Monate kommt es zu einer Abnahme der Arbeitslosigkeit um 931 Personen (-12,5%); bei den über ein Jahr Vorgemerkten zu einer Reduzierung von 537 Personen (-13,5%).

Eine Erhöhung der offenen Stellen wird vor allem in den Bereichen Metall/Elektro, Technik, Bau, bei den Hilfsberufen sowie Gesundheit und Büroberufen vermerkt. Insgesamt verzeichnet Kärnten im Berichtsmonat ein Plus von 807 offenen Stellen (+21,9%); Österreich verzeichnet bei den offenen Stellen ein Plus 21,6%.

Vorgemerkte Lehrstellensuchende verzeichnen eine Abnahme um 8,2%. Gegenüber dem Vergleichszeitraum des Vorjahres gibt es um 8,4% mehr offene Lehrstellen. Der Stellenandrang (Lehrstellensuchende pro offener Lehrstelle) liegt bei 1,7 (Vorjahr 2,0).

Insgesamt befanden sich im Berichtsmonat 2.479 Personen in Schulungsmaßnahmen (-155/ -5,9%); Österreich 58.010 (-5.185 /-8,2%).

Arbeitsmarktdaten Juli 2018

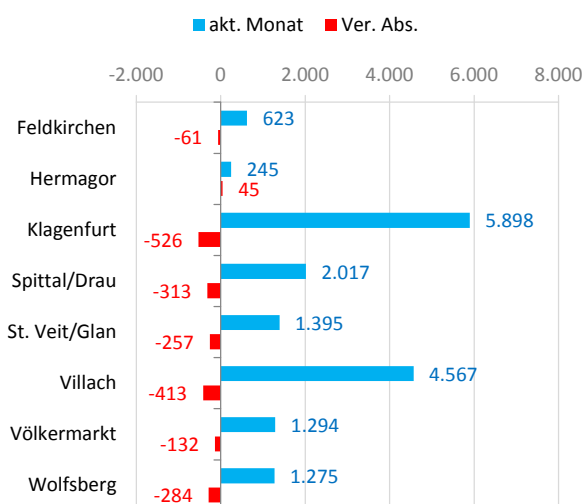
		Kärnten			Österreich			
		Bestand	Veränderung zum Vorjahr		Bestand	Veränderung zum Vorjahr		
			absolut	in %		absolut	in %	
Beschäftigte (Geschätzt)	G	225.000	2.000	0,9%	3.825.000	85.000	2,3%	
	M	119.000	1.000	1,2%	2.054.000	49.000	2,5%	
	F	106.000	1.000	0,5%	1.771.000	36.000	2,1%	
Arbeitslose	G	17.314	-1.941	-10,1%	282.583	-24.608	-8,0%	
	M	8.490	-1.033	-10,8%	148.483	-15.371	-9,4%	
	F	8.824	-908	-9,3%	134.100	-9.237	-6,4%	
Arbeitslosenquote			Vorjahr				Vorjahr	
	G	7,1%	7,9%	6,9%	7,6%			
	M	6,7%	7,5%	6,7%	7,6%			
F	7,7%	8,4%	7,0%	7,6%				
Personen in Schulung	G	2.479	-155	-5,9%	58.010	-5.185	-8,2%	
Arbeitslose und Schulung	G	19.793	-2.096	-9,6%	340.593	-29.793	-8,0%	
Jugendliche bis 24	G	1.691	-497	-22,7%	29.992	-4.629	-13,4%	
Ältere über 50jährige	G	5.797	-96	-1,6%	87.921	-4.349	-4,7%	
Langzeitarbeitslose über 6 Mo.	G	6.521	-931	-12,5%	94.605	-16.256	-14,7%	
	G	3.449	-537	-13,5%	49.527	-9.039	-15,4%	
offene Stellen	G	4.498	807	21,9%	79.099	14.061	21,6%	
Lehrstellensuchende sofort verfügbar	G	676	-60	-8,2%	8.183	-141	-1,7%	
offene Lehrstellen sofort verfügbar	G	399	31	8,4%	5.105	611	13,6%	

	Beschäftigte	AL	ALQ
Burgenland	109.000	7.560	6,5%
Kärnten	225.000	17.314	7,1%
Niederösterreich	635.000	47.942	7,0%
Oberösterreich	680.000	32.736	4,6%
Salzburg	267.000	11.130	4,0%
Steiermark	537.000	30.536	5,4%
Tirol	347.000	11.999	3,3%
Vorarlberg	168.000	8.708	4,9%
Wien	857.000	114.658	11,8%
Österreich	3.825.000	282.583	6,9%

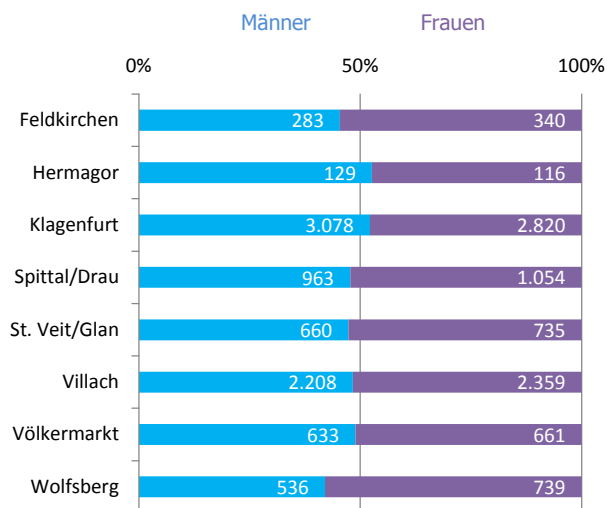
Arbeitsmarktdaten nach Bezirken

	AL-Gesamt			AL-Männer			AL-Frauen		
	aktueller Monat	Veränderung absolut	in %	aktueller Monat	Veränderung absolut	in %	aktueller Monat	Veränderung absolut	in %
Feldkirchen	623	-61	-8,9 %	283	-33	-10,4 %	340	-28	-7,6 %
Hermagor	245	45	22,5 %	129	36	38,7 %	116	9	8,4 %
Klagenfurt	5.898	-526	-8,2 %	3.078	-306	-9,0 %	2.820	-220	-7,2 %
Spittal/Drau	2.017	-313	-13,4 %	963	-111	-10,3 %	1.054	-202	-16,1 %
St. Veit/Glan	1.395	-257	-15,6 %	660	-149	-18,4 %	735	-108	-12,8 %
Villach	4.567	-413	-8,3 %	2.208	-263	-10,6 %	2.359	-150	-6,0 %
Völkermarkt	1.294	-132	-9,3 %	633	-71	-10,1 %	661	-61	-8,4 %
Wolfsberg	1.275	-284	-18,2 %	536	-136	-20,2 %	739	-148	-16,7 %

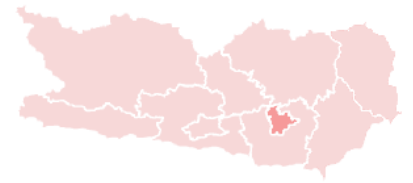
Arbeitslosigkeit und Veränderung zum VJ



Arbeitslosigkeit - Anteile



	AL Jgdl. bis 19			AL Jgdl. 20 bis 24			AL Jgdl. Unter 25		
	aktueller Monat	Veränderung absolut	in %	aktueller Monat	Veränderung absolut	in %	aktueller Monat	Veränderung absolut	in %
Feldkirchen	20	2	11,1 %	55	-14	-20,3 %	75	-12	-13,8 %
Hermagor	4	-1	-20,0 %	22	5	29,4 %	26	4	18,2 %
Klagenfurt	67	-26	-28,0 %	473	-123	-20,6 %	540	-149	-21,6 %
Spittal/Drau	32	-13	-28,9 %	158	-35	-18,1 %	190	-48	-20,2 %
St. Veit/Glan	23	-13	-36,1 %	144	-54	-27,3 %	167	-67	-28,6 %
Villach	54	-16	-22,9 %	345	-88	-20,3 %	399	-104	-20,7 %
Völkermarkt	26	-3	-10,3 %	117	-38	-24,5 %	143	-41	-22,3 %
Wolfsberg	26	-15	-36,6 %	125	-65	-34,2 %	151	-80	-34,6 %



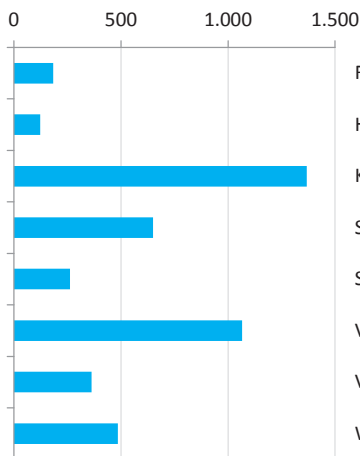
Offene Stellen		
aktueller Monat	Veränderung absolut	Veränderung in %
183	89	94,7 %
123	14	12,8 %
1.367	252	22,6 %
649	116	21,8 %
262	71	37,2 %
1.065	-84	-7,3 %
363	224	161,2 %
486	125	34,6 %

Schulung		
aktueller Monat	Veränderung absolut	Veränderung in %
66	-20	-23,3 %
27	10	58,8 %
890	-31	-3,4 %
254	-46	-15,3 %
172	-4	-2,3 %
676	-38	-5,3 %
137	-15	-9,9 %
257	-11	-4,1 %

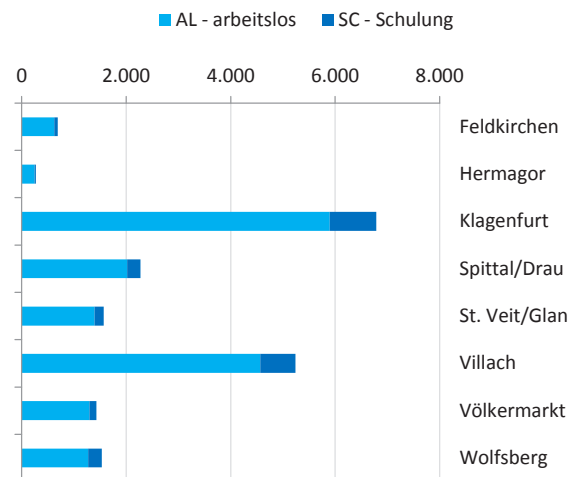
AL + Schulung		
aktueller Monat	Veränderung absolut	Veränderung in %
689	-81	-10,5 %
272	55	25,3 %
6.788	-557	-7,6 %
2.271	-359	-13,7 %
1.567	-261	-14,3 %
5.243	-451	-7,9 %
1.431	-147	-9,3 %
1.532	-295	-16,1 %

Feldkirchen
Hermagor
Klagenfurt
Spittal/Drau
St. Veit/Glan
Villach
Völkermarkt
Wolfsberg

Offene Stellen



Arbeitslosigkeit und Schulung



AL über 50		
aktueller Monat	Veränderung absolut	Veränderung in %
216	12	5,9 %
100	25	33,3 %
1.871	20	1,1 %
772	-57	-6,9 %
434	-33	-7,1 %
1.460	-57	-3,8 %
493	20	4,2 %
451	-26	-5,5 %

Lehrstellensuchende*		
aktueller Monat	Veränderung absolut	Veränderung in %
33	7	26,9 %
12	-2	-14,3 %
223	-34	-13,2 %
83	-28	-25,2 %
18	7	63,6 %
215	16	8,0 %
52	-13	-20,0 %
40	-13	-24,5 %

Offene Lehrstellen		
aktueller Monat	Veränderung absolut	Veränderung in %
25	-3	-10,7 %
35	12	52,2 %
77	-1	-1,3 %
139	17	13,9 %
17	4	30,8 %
70	-1	-1,4 %
14	3	27,3 %
22	0	0,0 %

Feldkirchen
Hermagor
Klagenfurt
Spittal/Drau
St. Veit/Glan
Villach
Völkermarkt
Wolfsberg

*sofort verfügbar, ohne Einstellzusage

Unselbständig Beschäftigte (nach Wohnort) *

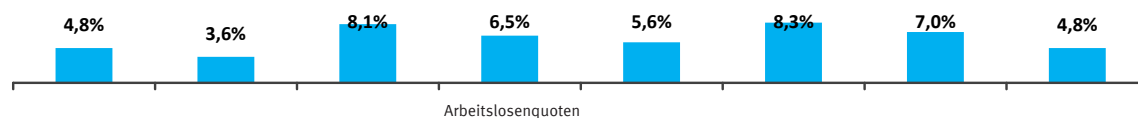
	Feldkirchen	Hermagor	Klagenfurt	Spittal/Drau	St. Veit/Glan	Villach	Völkermarkt	Wolfsberg
Januar	10.874	6.749	60.370	26.860	19.799	47.407	14.954	20.341
Februar	10.918	6.761	60.619	27.032	19.777	47.640	15.078	20.397
März	11.199	6.766	61.483	27.498	20.281	48.229	15.500	20.753
April	11.240	6.361	62.467	27.115	20.756	48.726	15.948	21.265
Mai	11.561	6.681	63.198	28.392	20.975	49.593	16.152	21.479
Juni	11.789	6.907	63.641	29.158	21.085	50.217	16.291	21.522
Juli								
August								
September								
Oktober								
November								
Dezember								

vorgemerkte Arbeitslose

	Feldkirchen	Hermagor	Klagenfurt	Spittal/Drau	St. Veit/Glan	Villach	Völkermarkt	Wolfsberg
Januar	1.505	543	8.532	4.490	2.602	6.976	2.614	2.180
Februar	1.430	524	8.167	4.187	2.489	6.743	2.458	2.117
März	1.104	467	7.332	3.596	1.987	5.974	2.003	1.790
April	931	637	6.485	3.687	1.519	5.438	1.585	1.412
Mai	674	383	5.901	2.595	1.295	4.784	1.350	1.176
Juni	590	256	5.585	2.025	1.250	4.538	1.228	1.092
Juli	623	245	5.898	2.017	1.395	4.567	1.294	1.275
August								
September								
Oktober								
November								
Dezember								

Arbeitslosenquoten

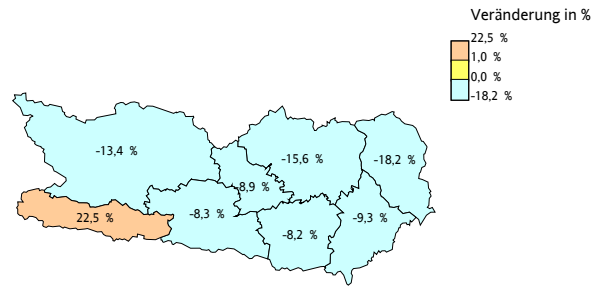
	Feldkirchen	Hermagor	Klagenfurt	Spittal/Drau	St. Veit/Glan	Villach	Völkermarkt	Wolfsberg
Januar	12,2%	7,4%	12,4%	14,3%	11,6%	12,8%	14,9%	9,7%
Februar	11,6%	7,2%	11,9%	13,4%	11,2%	12,4%	14,0%	9,4%
März	9,0%	6,5%	10,7%	11,6%	8,9%	11,0%	11,4%	7,9%
April	7,6%	9,1%	9,4%	12,0%	6,8%	10,0%	9,0%	6,2%
Mai	5,5%	5,4%	8,5%	8,4%	5,8%	8,8%	7,7%	5,2%
Juni	4,8%	3,6%	8,1%	6,5%	5,6%	8,3%	7,0%	4,8%
Juli								
August								
September								
Oktober								
November								
Dezember								



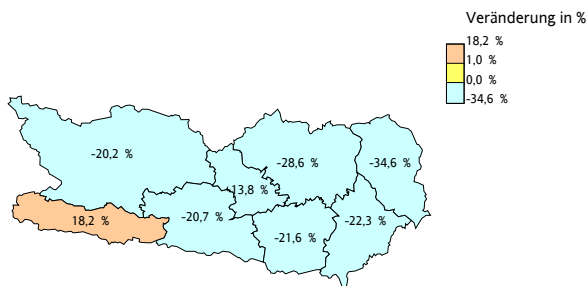
* Die wohnortbezogenen Beschäftigtendaten des Hauptverbandes (HV) beziehen sich zum Stichtag jeweils auf den Vormonat des laufenden Jahres, da sie zum Zeitpunkt dieser Veröffentlichung für das aktuelle Monat noch nicht zur Verfügung stehen.

Bestand	07/2018	Veränderung absolut	Veränderung in %
Arbeitslose	17.314	-1.941	-10.1 %
darunter bis 24 Jahre	1.691	-497	-22.7 %
50 Jahre und älter	5.797	-96	-1.6 %
Ausländer	3.170	-169	-5.1 %
offene Stellen	4.498	807	21.9 %
Lehrstellensuchende	676	-60	-8.2 %
offene Lehrstellen	399	31	8.4 %

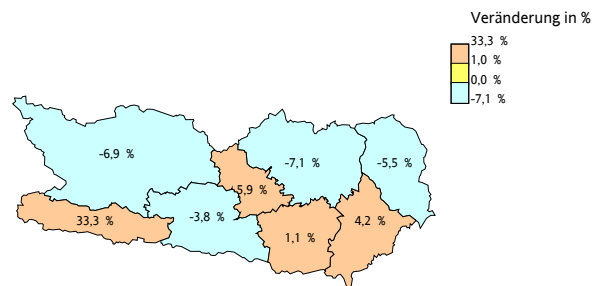
Arbeitslose



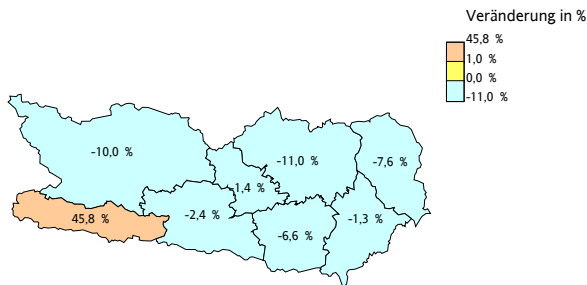
Jugendliche bis 24 Jahre



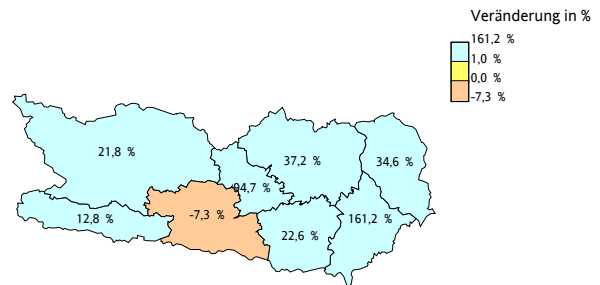
50 Jahre und älter



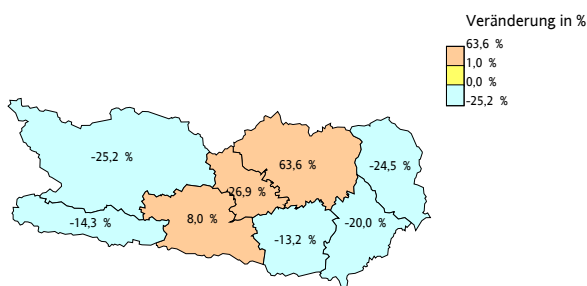
Ausländer



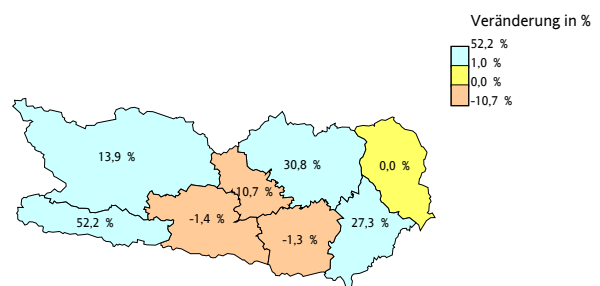
offene Stellen



Lehrstellensuchende



offene Lehrstellen



Arbeitsmarktservice Kärnten, Landesgeschäftsstelle,
9021 Klagenfurt, Rudolfsbahngürtel 42,
Tel.: (0463) 3831 – DW, Fax.: (0463) 3831 – 190
E-mail: ams.kaernten@ams.at
Landesgeschäftsführer: Franz Zewell DW 101
Stv. Landesgeschäftsführer: Mag. Peter Wedenig DW 103

Arbeitsmarktservice Feldkirchen
9560 Feldkirchen, 10. - Oktober-Strasse 30
Tel.: (04276) 2162, Fax.: (0 4276) 2162 - 1190
E-mail: ams.feldkirchen@ams.at
Leiter: Karl-Heinz Durchschlag
Stv. Leiter: Heimo Lechner

Arbeitsmarktservice Hermagor
9620 Hermagor, Eggerstrasse 19,
Tel.: (04282) 2061, Fax.: (04282) 2061-2190
E-mail: ams.hermagor@ams.at
Leiter: Ing. Franz Janschitz
Stv. Leiter: Franz Jost

Arbeitsmarktservice Klagenfurt
9021 Klagenfurt, Rudolfsbahngürtel 40,
Tel.: (0463) 3832, Fax.: (0463) 3832 – 3190
E-mail: ams.klagenfurt@ams.at
Leiter: Wolfgang Orasch
Stv. Leiter: Johann Rehsman

Arbeitsmarktservice Spittal/Drau
9800 Spittal/Drau, Ortenburgerstr. 13,
Tel.: (04762) 5656, Fax.: (04762) 5656-4190
E-mail: ams.spittal@ams.at
Leiter: Johann Oberlerchner
Stv. Leiterin: Brigitte Schmölder

Arbeitsmarktservice St. Veit/Glan
9300 St. Veit/Glan, Bahnhofstraße 6,
Tel.: (04212) 4343, Fax.: (04212) 4343 - 5190
E-mail: ams.sanktveit@ams.at
Leiter: Günter Krassnig
Stv. Leiter: Karl Wieser

Arbeitsmarktservice Villach
9500 Villach, Trattengasse 30
Tel.: (04242) 3010, Fax.: (04242) 3010 - 6190
E-mail: ams.villach@ams.at
Leiter: Mag. Josef Zeichen
Stv. Leiterin: Gabriele Sokol

Arbeitsmarktservice Völkermarkt
9100 Völkermarkt, Hauptplatz 14
Tel.: (04232) 2424, Fax.: (04232) 2424 -7190
E-Mail: ams.voelkermarkt@ams.at
Leiterin: Helena Wutscher-Grünwald
Stv. Leiter: Johann Erwin Miklau

Arbeitsmarktservice Wolfsberg
9400 Wolfsberg, Gerhart-Ellert-Platz 1,
Tel.: (04352) 52281, Fax.: (04352) 52281-8190
E-Mail: ams.wolfsberg@ams.at
Leiter: Klaus Leopold
Stv. Leiterin: Elfriede Karner