



Arbeitsmarkt Kärnten

Februar
2024

#weiter informiert bleiben

Inhaltsangabe

Monatsüberblick	1
Kurzübersicht - Arbeitsmarktdaten	2
Arbeitslose und Personen in Schulung im Detail	3
Arbeitslosenquote und -entwicklung	4
Arbeitslose Frauen	5
Arbeitslose Männer	6
Offene Stellen sofort verfügbar	7
Lehrstellensuchende sofort verfügbar	8
Offene Lehrstellen sofort verfügbar	9
Besondere Personengruppen	
Arbeitslose Jugendliche	10
Arbeitslose Ältere	11
Arbeitslose Ausländer_innen	12
Glossar und Abkürzungen	13

Impressum:

Medieninhaber und Herausgeber:

Arbeitsmarktservice Kärnten
Rudolfsbahngürtel 42, 9020 Klagenfurt
Tel.: +43 50 904 240
www.ams.at/arbeitsmarktdaten-und-medien#kaernten

Redaktion: Katharina Krassnig, MA
Druck: AMS Kärnten
Layout: Katharina Krassnig, MA
Rückfragehinweis: Katharina Krassnig, MA Tel.: +43 50 904 200111

Monatsüberblick

„Erfreulicherweise verzeichnen wir in Kärnten auch im Februar einen weiterhin hohen Stand an Beschäftigten verknüpft mit einer leichten Zunahme der Arbeitslosigkeit um 2,4%. Wir liegen hier weit unter dem Österreichschnitt von Plus 9,4%

Trotz eines Rückgangs der offenen Stellen um rund 28% ist es auch im Februar gelungen, ältere Arbeitsuchende über 50 Jahre (-2,6%) und Langzeitarbeitslose (über ein Jahr vorgemerkt, -10,5%) in den Arbeitsmarkt zu integrieren. Bei den Jugendlichen hat die Arbeitslosigkeit neuerlich zugenommen (+17%), prozentuell am stärksten im Bereich höhere und akademische Ausbildung.

Der Blick in die Regionen zeigt: In der Hälfte der Bezirke konnte Arbeitslosigkeit weiter abgebaut werden (Völkermarkt, Spittal, Wolfsberg und Hermagor). Nach Branchen betrachtet gab es einen markanten Abbau im Baubereich "

Mag. Peter Wedenig, Geschäftsführer AMS Kärnten

Unselbständige Beschäftigung

Die Beschäftigung wird auf 216.000 Beschäftigte geschätzt, somit gleichbleibend zum Vorjahresmonat. Österreichweit wird ein leichtes Plus um 0,2 % auf 3.928.000 Beschäftigte prognostiziert.

Arbeitslosenquote

Für Februar 2024 liegt die geschätzte Arbeitslosenquote bei 9,2 %, um 0,2 %-Punkte höher als im Vorjahresmonat. Die Quote der Männer (11,0 %) ist saisonbedingt höher als jene der Frauen (7,2 %). Der Österreichschnitt beträgt 7,6 % (0,6%-Punkte mehr als im Vorjahresmonat).

Arbeitslose Frauen und Männer

Im Februar 2024 steigt die Zahl der Personen auf Arbeitssuche um 504 bzw. 2,4 % auf 21.936 gegenüber dem Vorjahresmonat. Inklusiv der Schulungsteilnehmer_innen verzeichnet Kärnten 25.133 arbeitslose Personen. Die absolute Zunahme bei den Vorgemerkten betrifft vor allem die Berufsgruppen Büro, Metall/ Elektro und Handel. Einzig der Bau verzeichnet einen markanten Rückgang der Arbeitslosigkeit (-4,8 %). Im Einzelnen bewegen sich die prozentuellen Rückgänge bzw. Zunahmen in den Regionalstellen zwischen -5,2 % in Völkermarkt und 10,9 % in St. Veit/Glan.

Mit +362 bzw. +2,7 % Männer steigt die Arbeitslosigkeit gegenüber dem Vorjahresmonat auf 13.864 Personen. Die stärkste absolute Zunahme der Männerarbeitslosigkeit findet sich im Bereich Metall/ Elektro, bei den Hilfsberufen und im Bürobereich. Die Frauenarbeitslosigkeit konzentriert sich weiterhin auf die Bereiche Fremdenverkehr, Büro und Handel.

Die Arbeitslosigkeit bei den über 50-jährigen ist weiterhin erfreulicherweise rückläufig. 8.349 Arbeitslose über 50 Jahre sind derzeit beim AMS Kärnten vorgemerkt. Dies bedeutet wieder einen Rückgang um 2,6 % zum Vorjahresmonat (Österreichschnitt +3,3 %). Mit 10,5 % weniger langzeitarbeitslosen Personen über ein Jahr verzeichnet Kärnten 2.491 Langzeitarbeitslose im aktuellen Monat.

Arbeitslose Jugendliche

In Kärnten sind 1.902 Jugendliche bis 25 Jahre aktuell beim AMS Kärnten vorgemerkt. Zum Vorjahresmonat bedeutet dies eine Zunahme um 17,0 % bzw. 276 Personen. Damit befindet sich Kärnten über dem Österreichschnitt (+15,0 %).

Stellenmarkt

Die Zahl an offenen Stellen sinkt auch im Februar 2024 um mehr als ein Viertel auf 5.471 (-28,3 %). Die Abnahme zieht sich über alle Berufsgruppen.

Lehrstellenmarkt

Im Februar 2024 gibt es 415 Lehrstellensuchende (-1/-0,2 %), dem stehen 699 offene Lehrstellen gegenüber. Kärntenweit wird ein Minus von 118 bzw. -14,4 % offenen Lehrstellen zum Vorjahresmonat verzeichnet. Rund 60 % der offenen Lehrstellen werden in den Bereichen Fremdenverkehr, Metall/ Elektro und Handel nachgefragt. Der Lehrstellenandrang ist mit 0,6 im Vergleich zum Vorjahresmonat leicht gestiegen (Februar 2023: 0,5).



Mag. Peter Wedenig
Landesgeschäftsführer



MMag.^a Melanie Jann
stv. Landesgeschäftsführerin

Kurzübersicht - Arbeitsmarktdaten

	Kärnten			Österreich	
	Veränd. zum VJ			Veränd. zum VJ	
		absolut	relativ	relativ	
Unselbstst. Beschäftigte*	216.000	0	0,0%	3.928.000	0,2%
Frauen	104.000	0	0,2%	1.851.000	0,6%
Männer	112.000	0	-0,2%	2.077.000	-0,2%
vorgem. Arbeitslose (AL)	21.936	504	2,4%	321.655	9,4%
Frauen	8.072	142	1,8%	123.319	7,5%
Männer	13.864	362	2,7%	198.336	10,6%
Personen in Schulung (SC)	3.197	374	13,2%	80.642	6,5%
Frauen	1.999	312	18,5%	41.962	6,9%
Männer	1.198	62	5,5%	38.680	6,2%
vorg. AL & SC	25.133	878	3,6%	402.297	8,8%
Frauen	10.071	454	4,7%	165.281	7,3%
Männer	15.062	424	2,9%	237.016	9,9%

Stellenmarkt					
Bestand offene Stellen					
sofort verfügbar	5.471	-2.157	-28,3%	90.329	-18,9%
Bestand offene Lehrstellen					
sofort verfügbar	699	-118	-14,4%	8.366	-8,5%
Zugänge offene Stellen	4.820	-104	-2,1%	52.014	4,6%
Zugänge offene Lehrstellen	225	-57	-20,2%	2.092	-2,0%
Lehrstellensuchende	415	-1	-0,2%	6.640	19,4%

Arbeitslosenquote* (ALQ)	9,2%	0,2 %-Pkt.	7,6%	0,6 %-Pkt.
Frauen	7,2%	0,1 %-Pkt.	6,2%	0,4 %-Pkt.
Männer	11,0%	0,3 %-Pkt.	8,7%	0,8 %-Pkt.

Bundesländervergleich			
	Beschäftigte*	Arbeitslose	ALQ*
Burgenland	109.000	10.006	8,4%
Kärnten	216.000	21.936	9,2%
Niederösterreich	642.000	50.633	7,3%
Oberösterreich	687.000	38.836	5,4%
Salzburg	278.000	12.254	4,2%
Steiermark	540.000	40.450	7,0%
Tirol	371.000	15.738	4,1%
Vorarlberg	175.000	10.165	5,5%
Wien	910.000	121.637	11,8%
Österreich	3.928.000	321.655	7,6%

*geschätzte Werte; die endgültigen Zahlen zur unselbständigen Beschäftigung und damit die ALQ werden Mitte des Monats vorliegen.

Arbeitslose und Personen in Schulung im Detail

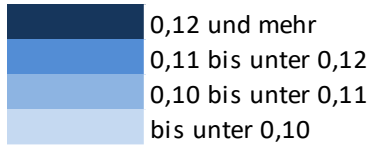
		Veränd. zum VJ			
		absolut	relativ		
Arbeitslose (AL)	21.936	504		2,4%	
Jugendliche unter 25 Jahre	1.902	276		17,0%	
Haupterwerbsalter 25 bis 49 Jahre	11.685	455		4,1%	
Ältere über 50 Jahre	8.349	-227		-2,6%	
Ältere über 55 Jahre	5.334	-63		-1,2%	
AusländerInnen	5.286	411		8,4%	
LZAL* über 12 Monate	2.491	-291		-10,5%	
Pflichtschulausbildung	8.580	272		3,3%	
Lehrausbildung	9.184	-95		-1,0%	
Mittlere Ausbildung	1.094	38		3,6%	
Höhere Ausbildung	1.840	173		10,4%	
Akademische Ausbildung	1.187	117		10,9%	
AL in Bezirken	21.936	504		2,4%	
Feldkirchen	1.034	17		1,7%	
Hermagor	416	-1		-0,2%	
Klagenfurt	6.971	440		6,7%	
Spittal/Drau	2.869	-122		-4,1%	
St. Veit/Glan	2.031	199		10,9%	
Villach	5.437	77		1,4%	
Völkermarkt	1.782	-97		-5,2%	
Wolfsberg	1.396	-9		-0,6%	
SC in Bezirken	3.197	374		13,2%	
Feldkirchen	140	36		34,6%	
Hermagor	36	8		28,6%	
Klagenfurt	1.052	152		16,9%	
Spittal/Drau	288	37		14,7%	
St. Veit/Glan	255	28		12,3%	
Villach	834	84		11,2%	
Völkermarkt	227	0		0,0%	
Wolfsberg	365	29		8,6%	
AL und SC in Bezirken	25.133	878		3,6%	
Feldkirchen	1.174	53		4,7%	
Hermagor	452	7		1,6%	
Klagenfurt	8.023	592		8,0%	
Spittal/Drau	3.157	-85		-2,6%	
St. Veit/Glan	2.286	227		11,0%	
Villach	6.271	161		2,6%	
Völkermarkt	2.009	-97		-4,6%	
Wolfsberg	1.761	20		1,1%	
Berufe					
Bau	3.720	-188		-4,8%	
Metall-/Elektroberufe	1.420	134		10,4%	
Holz	267	33		14,1%	
Hilfsberufe	2.804	112		4,2%	
Handel	1.828	118		6,9%	
Fremdenverkehr	2.521	112		4,6%	
Reinigung	1.226	-10		-0,8%	
Technische Berufe	663	64		10,7%	
Büroberufe	2.170	155		7,7%	
Gesundheit	685	10		1,5%	

*LZAL: Langzeitarbeitslose, siehe Glossar.

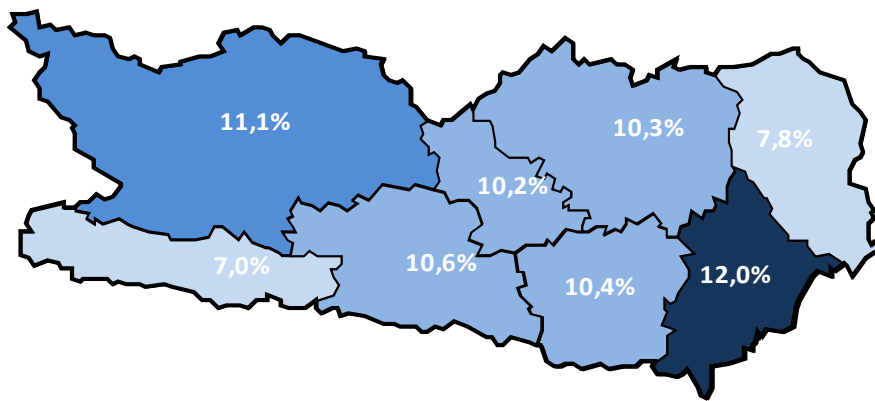
Arbeitslosenquote und -entwicklung

Arbeitslosenquote (ALQ)

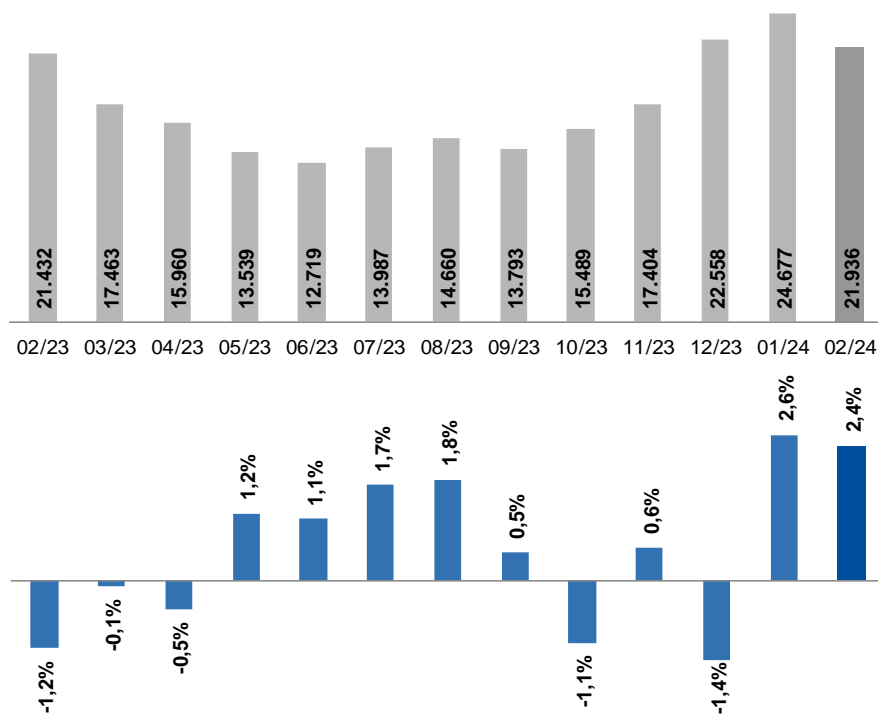
Arbeitslosenquoten Jänner 2024



Kärnten: 10,3%
Österreich: 8,1%



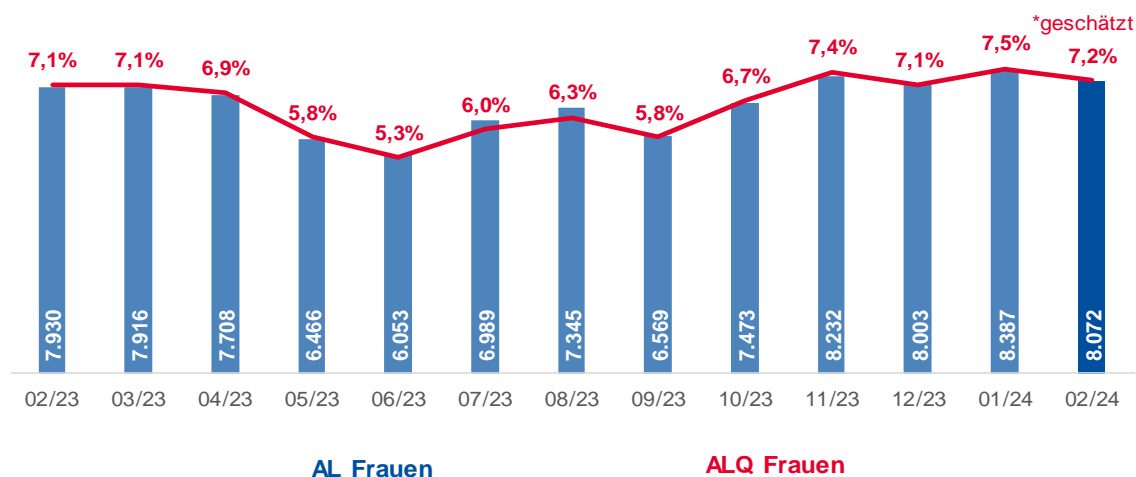
Arbeitslose Personen im Monatsverlauf und Veränderung zum Vorjahresmonat



Arbeitslose Frauen

		Veränd. zum VJ			
		absolut	relativ		
Frauen	8.072	142		1,8%	
Schulungsteilnehmerinnen	1.999	312		18,5%	
Jugendliche unter 25 Jahre	677	138		25,6%	
Haupterwerbsalter 25 bis 49 Jahre	4.517	144		3,3%	
Ältere über 50 Jahre	2.878	-140		-4,6%	
Ältere über 55 Jahre	1.717	-108		-5,9%	
Pflichtschulausbildung	3.158	26		0,8%	
Lehrausbildung	2.597	-32		-1,2%	
Mittlere Ausbildung	662	9		1,4%	
Höhere Ausbildung	942	88		10,3%	
Akademische Ausbildung	696	61		9,6%	
LZAL über 12 Monate	949	-171		-15,3%	
Berufe					
Bau	67	-1		-1,5%	
Metall-/Elektroberufe	60	6		11,1%	
Holz	14	-2		-12,5%	
Hilfsberufe	774	13		1,7%	
Handel	1.242	65		5,5%	
Fremdenverkehr	1.578	35		2,3%	
Reinigung	971	-37		-3,7%	
Technische Berufe	114	25		28,1%	
Büroberufe	1.466	75		5,4%	
Gesundheit	552	-3		-0,5%	
Bezirke					
Feldkirchen	296	27		10,0%	
Hermagor	103	11		12,0%	
Klagenfurt	2.696	214		8,6%	
Spittal/Drau	924	-88		-8,7%	
St. Veit/Glan	695	86		14,1%	
Villach	2.229	-50		-2,2%	
Völkermarkt	632	-51		-7,5%	
Wolfsberg	497	-7		-1,4%	

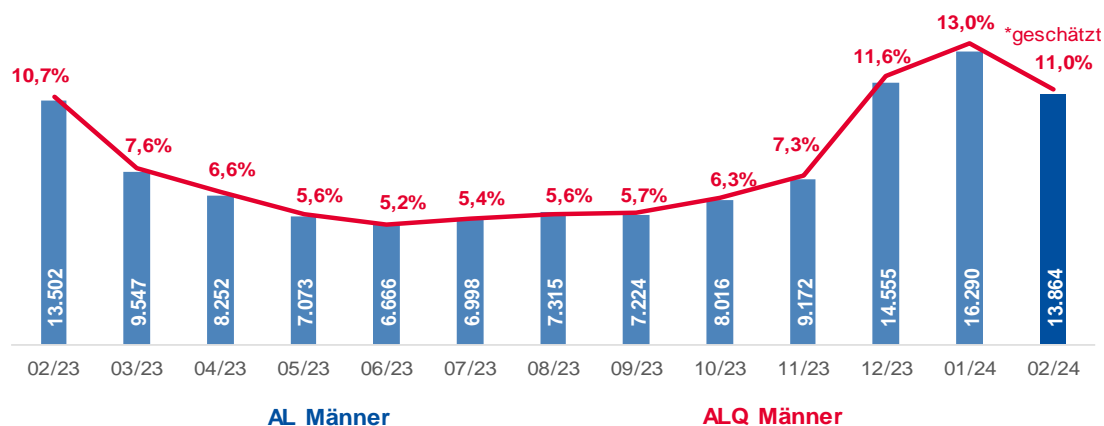
Arbeitslose Frauen und Arbeitslosenquote* im Monatsverlauf



Arbeitslose Männer

		Veränd. zum VJ			
		absolut	relativ		
Männer	13.864	362		2,7%	
Schulungsteilnehmer	1.198	62		5,5%	
Jugendliche unter 25 Jahre	1.225	138		12,7%	
Haupterwerbsalter 25 bis 49 Jahre	7.168	311		4,5%	
Ältere über 50 Jahre	5.471	-87		-1,6%	
Ältere über 55 Jahre	3.617	45		1,3%	
Pflichtschulausbildung	5.422	246		4,8%	
Lehrausbildung	6.587	-63		-0,9%	
Mittlere Ausbildung	432	29		7,2%	
Höhere Ausbildung	898	85		10,5%	
Akademische Ausbildung	491	56		12,9%	
LZAL über 12 Monate	1.542	-120		-7,2%	
Berufe					
Bau	3.653	-187		-4,9%	
Metall-/Elektroberufe	1.360	128		10,4%	
Holz	253	35		16,1%	
Hilfsberufe	2.030	99		5,1%	
Handel	586	53		9,9%	
Fremdenverkehr	943	77		8,9%	
Reinigung	255	27		11,8%	
Technische Berufe	549	39		7,6%	
Büroberufe	704	80		12,8%	
Gesundheit	133	13		10,8%	
Bezirke					
Feldkirchen	738	-10		-1,3%	
Hermagor	313	-12		-3,7%	
Klagenfurt	4.275	226		5,6%	
Spittal/Drau	1.945	-34		-1,7%	
St. Veit/Glan	1.336	113		9,2%	
Villach	3.208	127		4,1%	
Völkermarkt	1.150	-46		-3,8%	
Wolfsberg	899	-2		-0,2%	

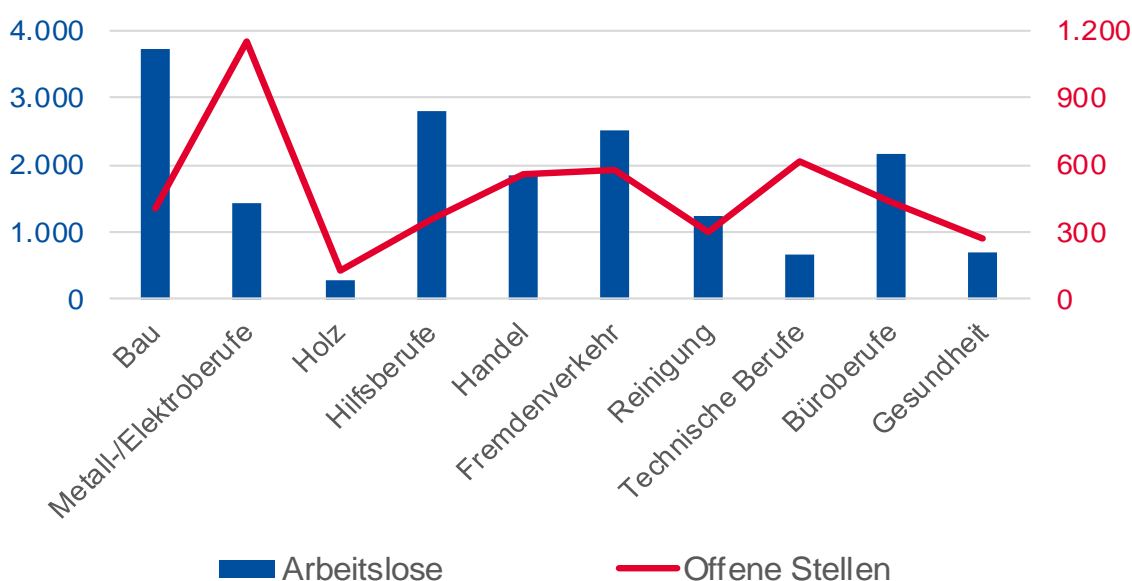
Arbeitslose Männer und Arbeitslosenquote* im Monatsverlauf



Offene Stellen sofort verfügbar

Offene Stellen (OS)		Veränd. zum VJ	
		absolut	relativ
Offene Stellen (OS)	5.471	-2.157	-28,3%
OS in Berufen			
Bau	406	-219	-35,0%
Metall-/Elektroberufe	1.153	-533	-31,6%
Holz	129	-31	-19,4%
Hilfsberufe	360	-368	-50,5%
Handel	558	-291	-34,3%
Fremdenverkehr	576	-232	-28,7%
Reinigung	295	-25	-7,8%
Technische Berufe	616	-138	-18,3%
Büroberufe	430	-122	-22,1%
Gesundheit	274	-87	-24,1%
OS in Bezirken			
Feldkirchen	282	-115	-29,0%
Hermagor	203	-12	-5,6%
Klagenfurt	1.515	-601	-28,4%
Spittal/Drau	684	-312	-31,3%
St. Veit/Glan	331	-177	-34,8%
Villach	1.389	-680	-32,9%
Völkermarkt	357	-57	-13,8%
Wolfsberg	710	-203	-22,2%
Stellenandrangziffer	4,0	2,8	

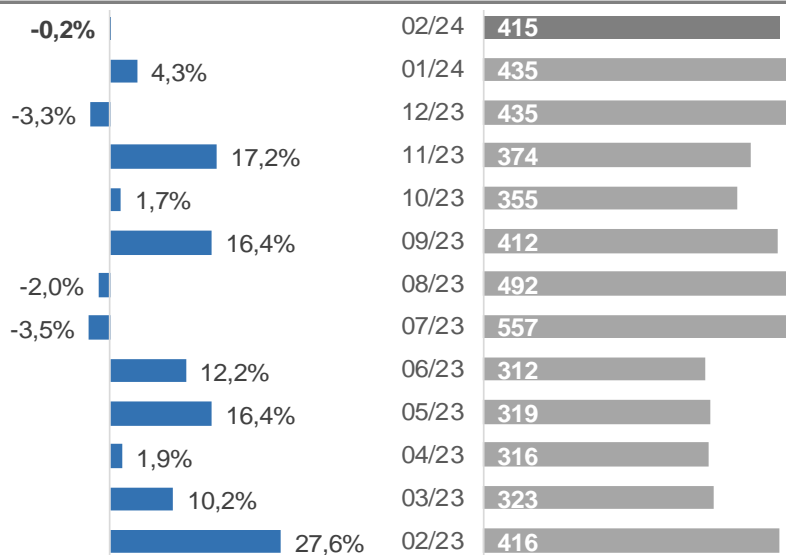
Arbeitskräfteangebot vs. Arbeitskräftenachfrage



Lehrstellensuchende sofort verfügbar

		Veränd. zum VJ			
		absolut	relativ		
Lehrstellensuchende (LS)	415	-1		-0,2%	
Frauen	172	-9		-5,0%	
Männer	243	8		3,4%	
LS in Berufen					
Bau	58	12		26,1%	
Metall-/Elektroberufe	97	6		6,6%	
Holz	9	-4		-30,8%	
Handel	75	-13		-14,8%	
Fremdenverkehr	34	1		3,0%	
Reinigung	1	1		/0	
Technische Berufe	26	5		23,8%	
Büroberufe	39	-7		-15,2%	
Gesundheit	15	11		275,0%	
LS in Bezirken					
Feldkirchen	7	-2		-22,2%	
Hermagor	0	-3		-100,0%	
Klagenfurt	141	-15		-9,6%	
Spittal/Drau	56	9		19,1%	
St. Veit/Glan	32	5		18,5%	
Villach	113	10		9,7%	
Völkermarkt	34	3		9,7%	
Wolfsberg	32	-8		-20,0%	

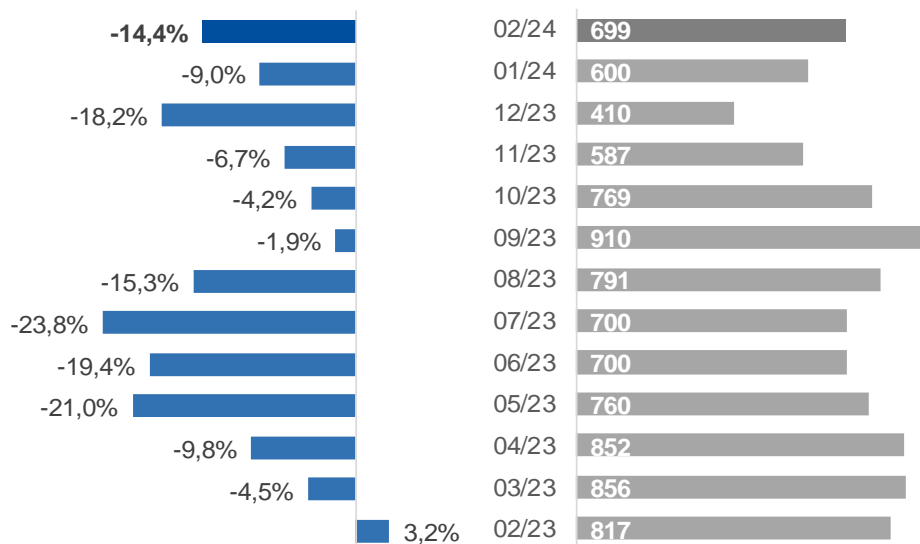
Lehrstellensuchende im Monatsverlauf und Veränderung zum Vorjahresmonat



Offene Lehrstellen sofort verfügbar

		Veränd. zum VJ	
		absolut	relativ
Offene Lehrstellen (OL)	699	-118	-14,4%
OL in Berufen			
Bau	71	-33	-31,7%
Metall-/Elektroberufe	144	-1	-0,7%
Holz	46	2	4,5%
Handel	124	20	19,2%
Fremdenverkehr	155	-68	-30,5%
Reinigung	5	2	66,7%
Technische Berufe	12	-1	-7,7%
Büroberufe	37	-21	-36,2%
Gesundheit	17	5	41,7%
OL in Bezirken			
Feldkirchen	35	3	9,4%
Hermagor	74	15	25,4%
Klagenfurt	148	-36	-19,6%
Spittal/Drau	202	-2	-1,0%
St. Veit/Glan	39	2	5,4%
Villach	113	-79	-41,1%
Völkermarkt	48	5	11,6%
Wolfsberg	40	-26	-39,4%
Lehrstellenandrangziffer	0,6	0,5	





































Offene Lehrstellen im Monatsverlauf und Veränderung zum Vorjahresmonat
























Arbeitslose Jugendliche

		Veränd. zum VJ			
		absolut	relativ		
Jugendliche bis 25 Jahre	1.902	276		17,0%	
Frauen	677	138		25,6%	
Männer	1.225	138		12,7%	
Personen in Schulung (SC)	1.083	64		6,3%	
Ausbildung					
Pflichtschulausbildung	852	121		16,6%	
Lehrausbildung	713	43		6,4%	
Mittlere Ausbildung	95	23		31,9%	
Höhere Ausbildung	213	75		54,3%	
Akademische Ausbildung	25	11		78,6%	
Berufe					
Bau	316	-21		-6,2%	
Metall-/Elektroberufe	216	60		38,5%	
Holz	26	2		8,3%	
Hilfsberufe	268	5		1,9%	
Handel	242	60		33,0%	
Fremdenverkehr	255	77		43,3%	
Reinigung	41	8		24,2%	
Technische Berufe	63	13		26,0%	
Büroberufe	165	60		57,1%	
Gesundheit	42	16		61,5%	
Bezirke					
Feldkirchen	104	16		18,2%	
Hermagor	37	-7		-15,9%	
Klagenfurt	604	147		32,2%	
Spittal/Drau	273	11		4,2%	
St. Veit/Glan	213	50		30,7%	
Villach	422	56		15,3%	
Völkermarkt	130	-4		-3,0%	
Wolfsberg	119	7		6,3%	
Jugendliche bis 19 Jahre	273	31		12,8%	
Feldkirchen	14	2		16,7%	
Hermagor	4	-1		-20,0%	
Klagenfurt	79	-2		-2,5%	
Spittal/Drau	59	20		51,3%	
St. Veit/Glan	26	-4		-13,3%	
Villach	57	11		23,9%	
Völkermarkt	16	0		0,0%	
Wolfsberg	18	5		38,5%	
Jugendliche 20 bis 24 Jahre	1.629	245		17,7%	
Feldkirchen	90	14		18,4%	
Hermagor	33	-6		-15,4%	
Klagenfurt	525	149		39,6%	
Spittal/Drau	214	-9		-4,0%	
St. Veit/Glan	187	54		40,6%	
Villach	365	45		14,1%	
Völkermarkt	114	-4		-3,4%	
Wolfsberg	101	2		2,0%	

Arbeitslose Ältere

		Veränd. zum VJ			
		absolut	relativ		
Ältere (über 50 Jahre)	8.349	-227		-2,6%	
Frauen	2.878	-140		-4,6%	
Männer	5.471	-87		-1,6%	
Personen in Schulung (SC)	325	46		16,5%	
Pflichtschulausbildung	3.146	-124		-3,8%	
Lehrausbildung	3.779	-151		-3,8%	
Mittlere Ausbildung	428	6		1,4%	
Höhere Ausbildung	617	7		1,1%	
Akademische Ausbildung	357	39		12,3%	
LZAL über 12 Monate	1.575	-293		-15,7%	
Bezirke					
Feldkirchen	377	-37		-8,9%	
Hermagor	188	15		8,7%	
Klagenfurt	2.416	-11		-0,5%	
Spittal/Drau	1.144	-115		-9,1%	
St. Veit/Glan	787	38		5,1%	
Villach	2.088	-55		-2,6%	
Völkermarkt	722	-41		-5,4%	
Wolfsberg	627	-21		-3,2%	
Ältere (über 55 Jahre)					
Ältere (über 55 Jahre)	5.334	-63		-1,2%	
Frauen	1.717	-108		-5,9%	
Männer	3.617	45		1,3%	
Personen in Schulung (SC)	135	46		51,7%	
Pflichtschulausbildung	2.009	-30		-1,5%	
Lehrausbildung	2.405	-80		-3,2%	
Mittlere Ausbildung	279	4		1,5%	
Höhere Ausbildung	416	16		4,0%	
Akademische Ausbildung	209	29		16,1%	
LZAL über 12 Monate	1.170	-252		-17,7%	
Bezirke					
Feldkirchen	234	-21		-8,2%	
Hermagor	130	21		19,3%	
Klagenfurt	1.561	40		2,6%	
Spittal/Drau	706	-63		-8,2%	
St. Veit/Glan	486	12		2,5%	
Villach	1.334	-45		-3,3%	
Völkermarkt	473	-10		-2,1%	
Wolfsberg	410	3		0,7%	

Arbeitslose Ausländer_innen

		Veränd. zum VJ			
		absolut	relativ		
AusländerInnen	5.286	411		8,4%	
Frauen	2.036	145		7,7%	
Männer	3.250	266		8,9%	
Personen in Schulung (SC)	959	149		18,4%	
Pflichtschulausbildung	3.433	320		10,3%	
Lehrausbildung	1.000	6		0,6%	
Mittlere Ausbildung	176	26		17,3%	
Höhere Ausbildung	348	22		6,7%	
Akademische Ausbildung	296	39		15,2%	
LZAL über 12 Monate	430	-46		-9,7%	
mit Asyl	531	90		20,4%	
Nationalität					
BOS-Bosnien-Herzegowina	793	29		3,8%	
CRO-Kroatien	722	31		4,5%	
D-Deutschland	539	14		2,7%	
SLO-Slowenien	528	19		3,7%	
R-Rumänien	518	91		21,3%	
H-Ungarn	294	64		27,8%	
SYR-Syrien	142	-37		-20,7%	
I-Italien	162	8		5,2%	
AFG-Afghanistan	145	-5		-3,3%	
SRB-Serbien	135	-6		-4,3%	

Glossar und verwendete Abkürzungen

Arbeitslosenbestand

Zum Monatsende-Stichtag bei den Regionalen Geschäftsstellen des Arbeitsmarktservice zum Zwecke der Arbeitsvermittlung registrierte Personen, die nicht in Beschäftigung oder Ausbildung (Schulung) stehen. Die regionale Zuordnung erfolgt nach dem Wohnort der Arbeitslosen.

Arbeitslosenquote (national)

Berechnung: Bestand Arbeitsloser / (Bestand Arbeitsloser + Bestand Beschäftigter). Es werden dabei nur die unselbstständig Beschäftigten berücksichtigt. Diese Dimension gibt an, ob die betrachteten Personen zum Stichtag beschäftigt waren oder nicht. Diese Information wird über den Dachverband der Sozialversicherungsträger gewonnen.

Berufe

Zuletzt ausgeübter Beruf der betrachteten Personen inkl. Lehrberufen. Die Struktur richtet sich nach der üblichen Berufssystematik.

Beschäftigungsausmaß

Gewünschtes Beschäftigungsausmaß der betrachteten Personen: V-Vollzeit, T-Teilzeit, B-Beides, unbestimmt, k.A.

In Schulung befindliche Personen

Es handelt sich dabei um Personen, die in AMS-Schulungsmaßnahmen einbezogen sind. Die regionale Zuordnung erfolgt nach dem Wohnort des Schulungsteilnehmers/der Schulungsteilnehmerin.

Langzeitarbeitslose über 12 Monate

In Österreich werden Personen, die über 365 Tage arbeitslos gemeldet sind, und die auch keine längere Schulung oder Beschäftigungsförderung des AMS absolviert bzw. erhalten haben, als langzeitarbeitslos gezählt. Unterbrechungen bis 28 Tage (z.B.: durch kurze Schulungen, Krankenstand oder kurze Beschäftigungsepisoden) werden nicht berücksichtigt.

Lehrstellensuchende - Verfügbarkeit

Vorgemerkte Lehrstellensuchende, die z.B. wegen eines bestehenden Schulbesuchs eine Lehrstelle noch nicht antreten können, gelten als nicht sofort verfügbare Lehrstellensuchende. Liegt das Datum des gewünschten Lehrstellenantritts aber bereits in der Vergangenheit, so werden diese Personen als sofort verfügbare Lehrstellensuchende gezählt. In der AMS-Standardstatistik werden bei den Lehrstellensuchenden die sofort verfügbaren Lehrstellensuchenden (ohne Einstellzusage) ausgewiesen.

Lehrstellensuchende – Vorgemerkt

Bei den Regionalen Geschäftsstellen des Arbeitsmarktservice zum Zwecke der Lehrstellenvermittlung registrierte Personen, für die noch keine erfolgreiche Vermittlung zustande gekommen ist (ohne Einstellzusage). Die regionale Zuordnung erfolgt nach dem Wohnort des/der Lehrstellensuchenden. Auch bei gleichzeitiger Arbeitsplatzsuche wird die Person primär als Lehrstellensuchende/r erfasst.

Offene Lehrstellen

Die sich aus denmittlungsaufträgen der Betriebe ergebende Zahl der freien Lehr- oder Ausbildungsstellen, für die noch keine erfolgreiche Vermittlung zustande gekommen ist (ohne Einstellzusage). Die regionale Zuordnung erfolgt nach dem Standort des Lehrplatzes bzw. der Ausbildungsstelle.

Offene Stellen

Die sich aus denmittlungsaufträgen der Betriebe an die Regionalen Geschäftsstellen des Arbeitsmarktservice ergebende Zahl der freien Arbeitsplätze. Die regionale Zuordnung erfolgt nach dem Arbeitsort.

Verfügbarkeit

Als sofort verfügbare offene Stellen gelten solche, die bereits hätten besetzt werden können, deren gewünschtes Eintrittsdatum also in der Vergangenheit liegt. Nicht sofort verfügbare Stellen sind jene, die für Vermittlungsbemühungen zwar bereits bekanntgegeben wurden, die aber erst zu einem späteren Zeitpunkt besetzt werden können.

Zu- und Abgänge

Der Zeitpunkt des Zuganges einer offenen Stelle ist mit dem Datum, an dem der Auftrag an die Regionale Geschäftsstelle gegeben wurde, definiert. Ein Abgang wird dann registriert, wenn das Vermittlungsergebnis realisiert wird, d.h. die offene Stelle tatsächlich besetzt wird bzw. der Tatbestand bekannt wird, dass bereits eine Besetzung erfolgte oder ein anderweitiger Abbuchungsgrund bekannt wird. Die Zu- und Abgänge beinhalten immer sofort und nicht sofort verfügbare offene Stellen.

Abkürzungen

AL - arbeitslose Personen
ALQ - Arbeitslosenquote
LS - Lehrstellensuchende
LZAL - Langzeitarbeitslose Personen
SC - Personen in Schulung
OL - offene Lehrstellen
OS - offene Stellen

Arbeitsmarktservice Kärnten, Landesgeschäftsstelle

9021 Klagenfurt, Rudolfsbahngürtel 42
Tel.: +4350 904 240 Fax.: +4350 904 200190
E-Mail: ams.kaernten@ams.at
Landesgeschäftsführer: Mag. Peter Wedenig
Stv. Landesgeschäftsführerin: MMag.^a Melanie Jann

Arbeitsmarktservice Feldkirchen

9560 Feldkirchen, 10.-Oktober-Straße 30
Tel.: +4350 904 240 Fax.: +4350 904 201190
E-Mail: ams.feldkirchen@ams.at
Leiter: Karl-Heinz Durchschlag
Stv. Leiter: Peter Sagmeister, BA

Arbeitsmarktservice Hermagor

9620 Hermagor, Eggerstraße 19
Tel.: +4350 904 240 Fax.: +4350 904 202190
E-Mail: ams.hermagor@ams.at
Leiter: Franz Jost
Stv. Leitung: Karoline Krainer-Jarnig

Arbeitsmarktservice Klagenfurt

9021 Klagenfurt, Rudolfsbahngürtel 40
Tel.: +4350 904 240 Fax.: +4350 904 203190
E-Mail: ams.klagenfurt@ams.at
Leiter: Wolfgang Orasch
Stv. Leiter: Johann Rehsman

Arbeitsmarktservice Spittal/Drau

9800 Spittal/Drau, Ortenburgerstraße 13
Tel.: +4350 904 240 Fax.: +4350 904 204190
E-Mail: ams.spittal@ams.at
Leiter: Johann Oberlerchner
Stv. Leiterin: Daniela Thuswalder

Arbeitsmarktservice St. Veit/Glan

9300 St. Veit/Glan, Gerichtsstraße 18
Tel.: +4350 904 240 Fax.: +4350 904 205190
E-Mail: ams.sanktveit@ams.at
Leiter: Günter Krassnig
Stv. Leiter: Karl Wieser

Arbeitsmarktservice Villach

9500 Villach, Trattengasse 30
Tel.: +4350 904 240 Fax.: +4350 904 206190
E-Mail: ams.villach@ams.at
Leiter: Mag. Josef Zeichen
Stv. Leiterin: Andrea Defregger

Arbeitsmarktservice Völkermarkt

9100 Völkermarkt, Hauptplatz 14
Tel.: +4350 904 240 Fax.: +4350 904 207190
E-Mail: ams.voelkermarkt@ams.at
Leiterin: Mag.^a Angelika Schleschitz Newart
Stv. Leiterin: Mag.^a Angelika Pribasnig

Arbeitsmarktservice Wolfsberg

9400 Wolfsberg, Gerhart-Ellert-Platz 1
Tel.: +4350 904 240 Fax.: +4350 904 208190
E-Mail: ams.wolfsberg@ams.at
Leiter: Klaus Leopold
Stv. Leitung: Ing. Hans Jürgen Pum